

## Trendanalyse Corona-enquête periode april 2020 – januari 2021

Het afgelopen jaar hebben het coronavirus en de daartegen genomen maatregelen hun weerslag gehad op de watertechnologiesector. Een jaar na de eerste lockdown is het tijd voor een trendanalyse. Welke gevolgen heeft de coronacrisis in 2020 gehad op de bedrijven in de watersector?

Belangrijkste conclusies:

1. De watertechnologiesector heeft weinig verlies van werk gehad
2. Belangrijkste maatregelen die bedrijven hebben genomen om de coronacrisis te doorstaan zijn het anders inzetten van personeel, het aanvragen van de NWO en TOZO regeling en minder investeren
3. R&D inzet daalde met gemiddeld 20 procent; Investeringszaken zagen een terugval van gemiddeld 29 procent

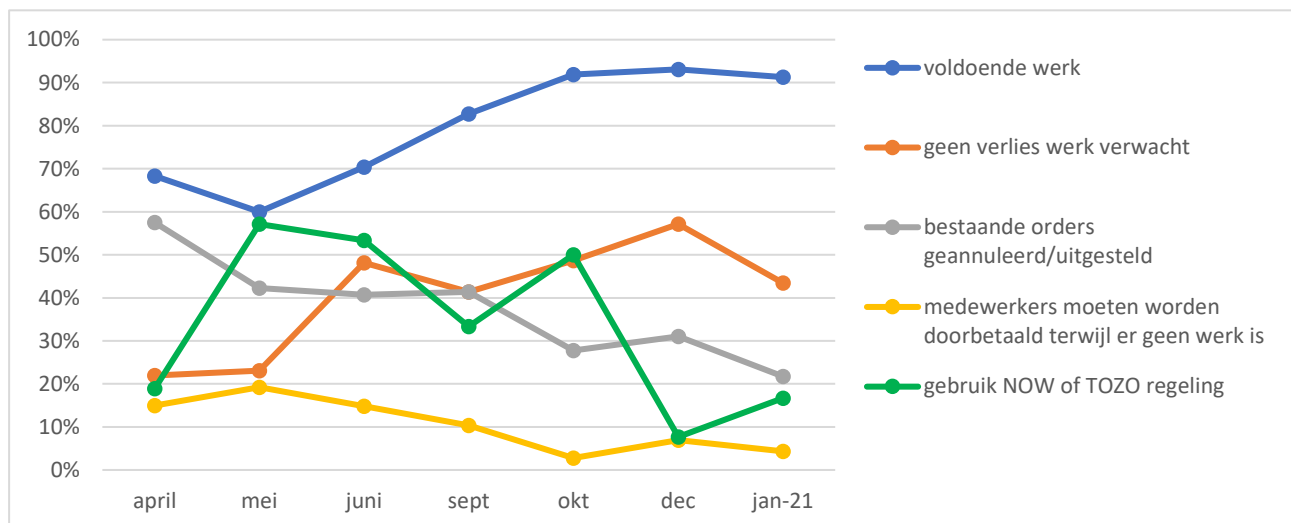
Om een zo representatief mogelijk beeld te krijgen van de sector en om de lobby richting de overheid te versterken, is het van belang dat zoveel mogelijk bedrijven de enquête invullen. Het invullen kost per maand ongeveer 5 minuten. Wilt u de enquête ook maandelijks ontvangen, stuur dan een e-mail naar Matthijs Plijnaar, [m.plijnaar@wateralliance.nl](mailto:m.plijnaar@wateralliance.nl).

### Werk en medewerkers

De watertechnologie sector heeft weinig derving van werk gezien. In mei 2020 daalde het aantal respondenten dat voldoende werk voor henzelf en hun medewerkers had in eerste instantie naar 60 procent (t.o.v. 68 procent april). Vanaf mei laat de trend echter een gestage groei zien naar meer dan 93 procent in december. Het aantal bedrijven dat geen verlies van werk verwacht stijgt in die periode ook van iets minder dan 22 procent in april 2020, tot ruim 57 procent in december. Dit past bij de trend die te zien is in het aantal respondenten dat aangeeft dat bestaande opdrachten geannuleerd of uitgesteld worden. In april 2020 gaf nog ruim 57 procent aan dat opdrachten geannuleerd zijn, dit is in een vrijwel continue dalende lijn gedaald tot ruim 21 procent in januari 2021. Daarbij moet wel de kanttekening gemaakt worden dat in diezelfde periode een stijgend aantal respondenten aangeeft hun medewerkers op andere werkzaamheden in te zetten. Het aantal respondenten dat medewerkers moest doorbetalen liet in de periode mei 2020 – januari 2021 een dalende trend zien van meer dan 19 procent in mei tot ruim 4 procent in januari.

De lockdown die medio december werd afgekondigd had zijn weerslag op werkzaamheden en verwachte derving van werkzaamheden. In januari 2021 verwachtte 43 procent nog geen verlies van werkzaamheden en had 91 procent nog voldoende werk op dat moment.

Deze trend is ook terug te zien in het aantal bedrijven dat gebruikt maakt van de NOW en TOZO regelingen. In mei gaf nog 57 procent aan NOW of TOZO aangevraagd te hebben, in december was dat gedaald naar minder dan 8 procent, waarbij de sterkste daling plaatsvond tussen oktober en december. In januari is daarentegen een stijging te zien van 9 procent.



Meer dan alle andere maatregelen die bedrijven namen zijn het aanvragen van de NOW en TOZO regelingen en het inzetten van de medewerkers op andere werkzaamheden, gedurende de gehele periode april 2020 – januari 2021, door het grootste deel van de respondenten ingezet. Zowel het aanvragen van NOW en TOZO en het inzetten van medewerkers op andere werkzaamheden, werd in de meeste maanden door 40 procent of meer respondenten ingezet, terwijl andere maatregelen door nog geen 30 procent van de respondenten werd ingezet.

Positief was dat er in de periode april 2020 – januari 2021 vrijwel geen respondenten waren die het salaris van hun medewerkers niet konden betalen, m.u.v. oktober, toen gaf 1 bedrijf aan dit niet te kunnen. Ook hebben vrijwel alle respondenten de gehele periode hun bedrijf open kunnen houden. In april en december was er 1 bedrijf dat aangaf op eigen initiatief het bedrijf gesloten te houden.

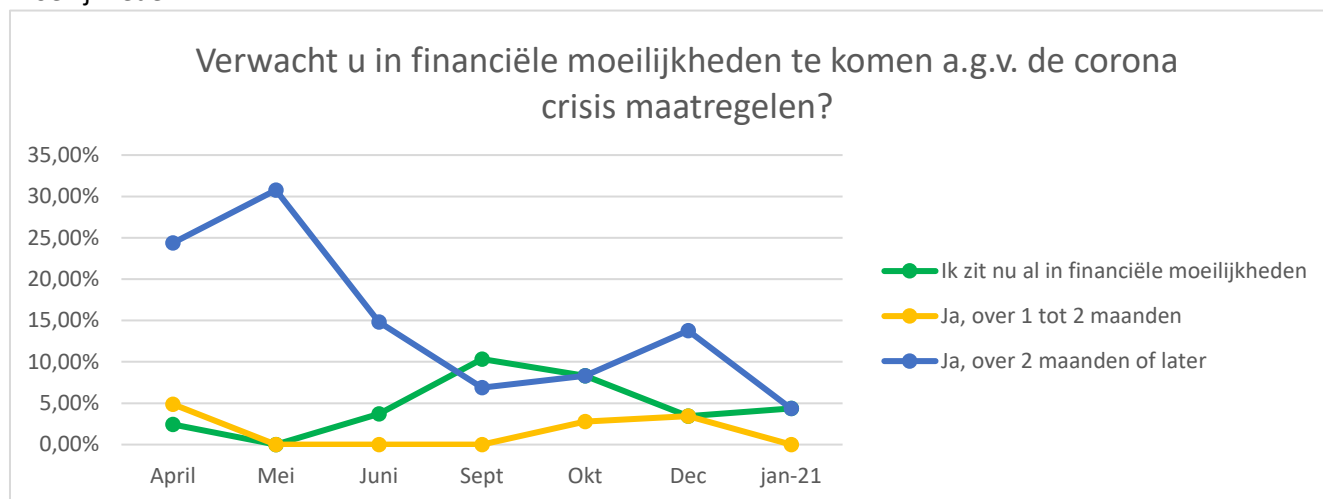
### Investeringsen en R&D

Het aantal respondenten dat minder inzette op R&D activiteiten, laat een minder duidelijke trend zien. In april, mei, juni en december gaf tussen de 25 -35 procent van de respondenten aan een verminderde R&D inzet te hebben, in september, oktober en januari lag dit onder de 14 procent. Met name opvallend zijn de maanden december en januari. Waar in de meeste gevallen de watertechnologiesector vertraagd de effecten ondervindt van de maatregelen, zien we dat er in december meer dan 27 procent aangeeft minder in te zetten op R&D (volgend op periode met relatief minder ingrijpende maatregelen in oktober en november). In januari gaf slechts 4 procent aan minder in te zetten, volgend op de strenge maatregelen afgekondigd medio december.

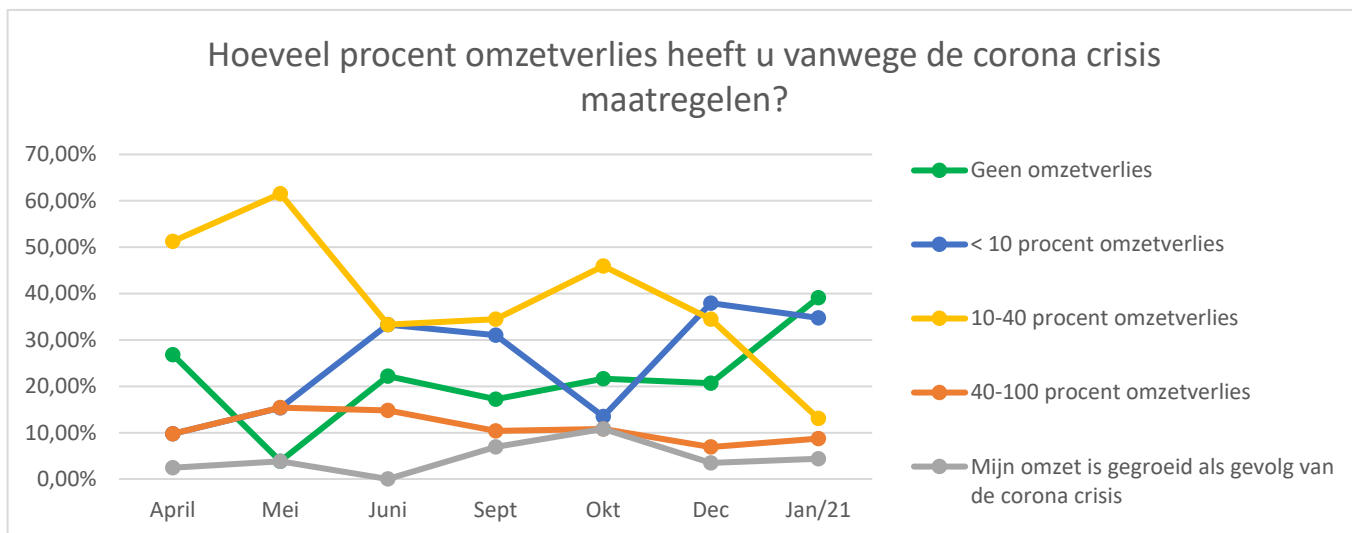
Ook het aantal respondenten dat aangeeft minder investeringen te doen, laat geen duidelijke opwaartse of neerwaartse trend zien. Wel opvallend is dat alleen in oktober en januari minder dan 17 procent (13% en 16%) van de respondenten aangeeft minder investering te doen. In de andere maanden ligt dat percentage tussen de 26 en 48 procent.

### Financiële situatie

Een andere positieve trend die uit de enquêtes naar voren komt is dat er steeds meer respondenten zijn die geen of nauwelijks financiële moeilijkheden verwachten. In april 2020 was dit 31 procent van de respondent, in januari 2021 verwachtte meer dan 65 procent geen of nauwelijks financiële moeilijkheden.



Ook in de verwachtingen over omzet verlies is een stijgende lijn te zien in het aantal bedrijven dat geen of minder dan 10 procent omzet verlies verwacht. Het aantal bedrijven dat tussen de 10-40 procent en tussen de 40 en 100 procent omzet verlies verwachten laten beiden vanaf mei een dalende trend zien.



### Wie vulden de enquête in?

Gemiddeld over alle maanden bestond de grootste groep respondenten (51%) uit onderneming van 2 - 49 medewerkers. Respondenten met tussen de 50 en 100 medewerkers bedroeg 23 procent. De overige respondenten bedroegen bedrijven met meer dan 250 medewerkers (14%), 101-249 medewerkers (10%) en zelfstandigen (1%). Deze respondenten zijn actief in drinkwater, afvalwater, proceswater en/of een andere sector.